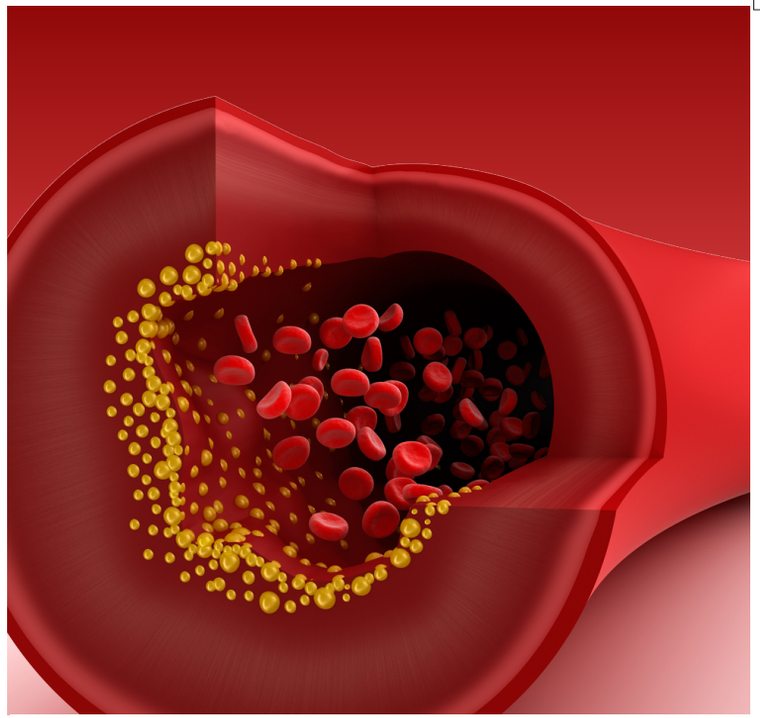

Velocidad de Onda de Pulso (VOP)

¿Ud. sabe si sus arterias están rígidas?

La medición de la velocidad de onda de pulso (VOP) permite cuantificar sencillamente el estado de la función arterial. Es el método de referencia (gold estándar) en la valoración de pacientes hipertensos o vasculares, ya que al permitir un profundo conocimiento de la fisiología del paciente ayuda a una mejor aproximación terapéutica.

El análisis de la VOP es un índice clásico de la rigidez aórtica y es un predictor de la mortalidad cardiovascular en los casos de hipertensión. Desde que la velocidad de onda del pulso aórtico es predominantemente influenciada por la edad, este hallazgo puede ser de gran importancia para la evaluación del riesgo cardiovascular en el anciano.

30 AÑOS juntos...

INSTITUTO DE CARDIOLOGÍA DE CORRIENTES
Juana Francisca Cabral

FUNCACORR
FUNDACION CARDIOLOGICA CORRENTINA

Bolívar 1334 | 3400 | Corrientes | 0379-4410000

www.icc.org.ar

ESTUDIO VOP

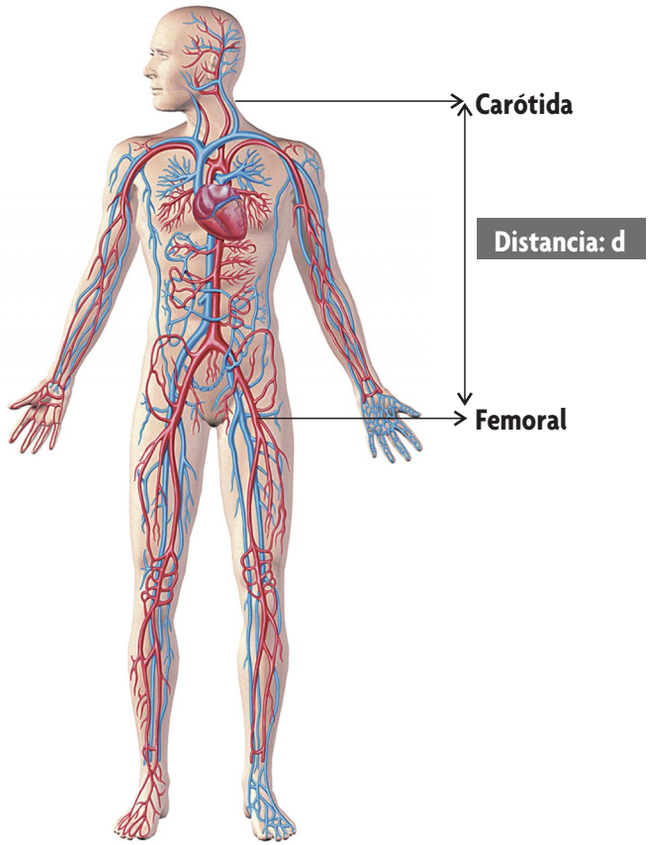

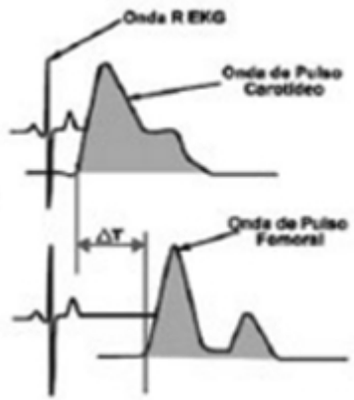

¿Quién realiza el estudio?
Médico Cardiólogo.

¿Cuánto dura?
20-30 minutos

¿Genera alguna incomodidad durante o después del estudio?
Ninguna

¿Existe alguna contraindicación?
Ninguna

¿Cuándo obtengo los resultados?
En el momento.

¿Existe alguna preparación para el estudio?
Ninguna. Recomendamos vestimenta liviana a la altura de los brazos.
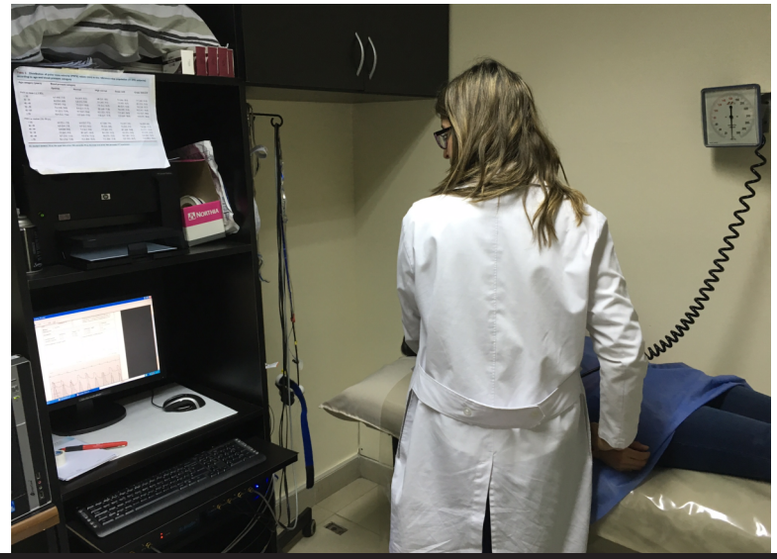
¿Debo suspender mi medicación?
Tome su medicación como lo hace habitualmente según la indicación de su médico tratante